



S.C. 'FLAROS' S.A.  
 Str. Ion Minulescu 67-93  
 Bucuresti, Sector 3  
 N.R.C. J 40/173/1991  
 C.U.I. RO 350944



**CATRE,**

**C.N.V.M.**

**VA INAIN TAM ALATURAT RAPORTUL PENTRU TRIMESTRUL III 2010, INTOCMIT CONFORM REGULAMENTULUI NR.1/2006, CARE CUPRINDE :**

1. **CONTUL DE PROFIT SI PIERDERE INTOCMIT LA DATA DE 30.09.2010 CONFORM REGLEMENTARILOR CONTABILE APLICABILE, RESPECTIV O.M.F.P. NR. 3.055/2009 PENTRU APROBAREA REGLEMENTARILOR CONTABILE CONFORME CU DIRECTIVELE EUROPENE, PRECUM SI INDICATORII ECONOMICO-FINANCIARI MENTIONATI LA ANEXA 30 B. SITUATIILE FINANCIARE NU AU FOST AUDITATE.**
2. **COMUNICATUL DE PRESA PRIVIND DISPONIBILITATEA RAPORTULUI AFERENT TRIMESTRULUI III 2010.**

**PRESEDINTE C.A. / DIRECTOR GENERAL,**

**Ec. CRISTEA GEORGE**



**RAPORT TRIMESTRIAL AFERENT TRIMESTRULUI III 2010**

Raport trimestrial conform Regulamentului nr. 1/2006

Data raportului: 01.11.2010

Denumirea societatii comerciale: S.C. FLAROS S.A.

Sediul social: Bucuresti, Str. Ion Minulescu nr. 67-93, sector 3

Tel./Fax: 021.323.28.68; 021.321.18.22

CUI: 350944, Atribut fiscal:RO

Numarul de ordine la Registrul Comertului: J40/173/1991

Capital social subscris si varsat: 3.803.415 lei

Piata reglementata pe care se tranzactioneaza valorile mobiliare emise: RASDAQ, Categ. II

Tip agent economic: aplica reglementarile contabile conforme cu directivele europene:OMFP 3.055/2009.

**CONTUL DE PROFIT SI PIERDERE**

la data de 30.09.2010

- lei -

Denumirea indicatorilor	Nr. rd.	Exercitiul financiar	
		Precedent	Curent
A	B	1	2
1. Cifra de afaceri neta (rd. 02 la 05)	01	4,681,220	2,844,392
Productia vanduta (ct. 701+702+703+704+705+706+708)	02	4,628,384	2,830,497
Venituri din vanzarea marfurilor (ct. 707)	03	52,836	13,895
Reduceri comerciale acordate (ct.709)	04	0	0
Venituri din dobanzi inregistrate de entitate al caror obiect principal de activitate il constituie leasingul ( ct. 766)	05	0	0
Venituri din subventii de exploatare aferente cifrei de afaceri nete (ct. 7411)	06	0	0
2. Variatia stocurilor de produse finite si a prod. in curs de ex.(ct. 711) Sold C	07	13,772	88,446
Sold D	08	0	0
3. Productia realizata de entitate pt. scopurile sale proprii si capitalizata (ct. 721+722)	09	0	0
4. Alte venituri din exploatare (ct. 758+7417)	10	510,979	821,164
<b>VENITURI DIN EXPLOATARE - TOTAL (rd. 01 + 07 - 08 + 09 + 10)</b>	<b>11</b>	<b>5,205,971</b>	<b>3,754,002</b>
5. a) Cheltuieli cu materii prime si materiale consumabile (ct. 601+602-7412)	12	272,098	87,542
Alte cheltuieli materiale (ct. 603+604+606+608)	13	24,684	19,367
b) Alte cheltuieli externe (cu energie si apa) (ct. 605-7413)	14	477,475	895,129
c) Cheltuieli privind marfurile (ct. 607)	15	50,420	14,017
Reduceri comerciale primite (ct.609)	16	0	0
6. Cheltuieli cu personalul (rd.18 + 19), din care:	17	3,579,460	769,374
a) Salarii si indemnizatii (ct. 621 + 641 + 642 - 7414)	18	2,872,602	606,401
b) Cheltuieli cu asigurarile si protectia sociala (ct. 645 - 7415)	19	706,858	162,973
7. a) Ajustari de valoare privind imobiliarile corporale si necorp. (rd. 21-22)	20	397,188	378,548
a1) Cheltuieli (ct. 6811 + 6813)	21	397,188	378,548
a2) Venituri (ct. 7813)	22	0	0
b) Ajustari de valoare privind activele circulante (rd.24 - 25)	23	0	0
b1) Cheltuieli (ct. 654 + 6814)	24	0	0
b2) Venituri (ct. 754 + 7814)	25	0	0
8. Alte cheltuieli de exploatare (rd.27 la 30)	26	976,680	1,497,794
8.1. Cheltuieli privind prestatiile externe (ct.611 la 614 + ct. 621 la 628-7416)	27	817,644	1,354,970
8.2. Cheltuieli cu alte impozite, taxe si varsaminte asimilate (ct. 635)	28	81,561	95,709
8.3. Cheltuieli cu despagubiri, donatii si activele cedate (ct. 658)	29	77,475	47,115
Cheltuieli privind dobanzile de refinantare inregistrate de entitate al caror obiect	30		

	principal de activitate il constituie leasingul (ct. 666)			
	Ajustari privind provizioanele ( rd. 32 - 33)	31	0	0
	- Cheltuieli (ct. 6812)	32	0	0
	- Venituri (ct. 7812)	33	0	0
	<b>CHELTUIELI DE EXPLOATARE - TOTAL (rd.12 la 15-16+17+20+23+26+31)</b>	<b>34</b>	<b>5,778,005</b>	<b>3,661,771</b>
	<b>PROFITUL SAU PIERDEREA DIN EXPLOATARE</b>			
	- Profit (rd.10 -34)	35	0	92,231
	- Pierdere (rd.34 -10)	36	572,034	0
9.	Venituri din interese de participare (ct. 7611+7613)	37	0	0
	- din care, veniturile obtinute de la entitatile afiliate	38	0	0
10.	Venituri din alte investitii financiare si imprumuturi care fac parte din activele imobilizate (ct. 763)	39	0	0
	- din care, veniturile obtinute de la entitatile afiliate	40	0	0
11.	Venituri din dobanzi (ct. 766)	41	92	72
	- din care, veniturile obtinute de la entitatile afiliate	42	0	0
	Alte venituri financiare (ct. 762+764+765+767+768)	43	119,348	22,568
	<b>VENITURI FINANCIARE - TOTAL (rd. 37 + 39 + 41 + 43)</b>	<b>44</b>	<b>119,440</b>	<b>22,640</b>
12.	Ajustari de valoare privind imobiliarile financiare si investitiile detinute ca active circulante (rd. 46 - 47)	45	0	-108,216
	- Cheltuieli (ct. 686)	46	0	0
	- Venituri (ct. 786)	47	0	108,216
13.	Cheltuieli privind dobanzile (ct. 666-7418)	48	96,477	22,518
	- din care, cheltuielile cu entitatile afiliate	49	0	0
	Alte cheltuieli financiare(ct. 663+664+665+667+668)	50	8,971	130,334
	<b>CHELTUIELI FINANCIARE - TOTAL (rd.45 + 48 + 50)</b>	<b>51</b>	<b>105,448</b>	<b>44,636</b>
	<b>PROFITUL SAU PIERDEREA FINANCIARA</b>			
	- Profit (rd.44 - 51)	52	13,992	0
	- Pierdere (rd.51 - 44)	53	0	21,996
14.	<b>PROFITUL SAU PIERDEREA CURENTA</b>			
	- Profit (rd.11+44-34-51)	54	0	70,235
	- Pierdere (rd.34+51-11-44)	55	558,042	0
15.	Venituri extraordinare (ct.771)	56	0	0
16.	Cheltuieli extraordinare (ct. 671)	57	0	0
17.	<b>PROFITUL SAU PIERDEREA EXTRAORDINARA</b>			
	- Profit (rd.56-57)	58	0	0
	- Pierdere (rd.57-56)	59	0	0
	<b>VENITURI TOTALE (rd. 11+44+56)</b>	<b>60</b>	<b>5,325,411</b>	<b>3,776,642</b>
	<b>CHELTUIELI TOTALE (rd.34+51+57)</b>	<b>61</b>	<b>5,883,453</b>	<b>3,706,407</b>
	<b>PROFITUL SAU PIERDEREA BRUT(A):</b>			
	- Profit (rd.60-61)	62	0	70,235
	- Pierdere (rd.61-60)	63	558,042	0
18.	Impozitul pe profit (ct. 691)	64	4,583	20,095
19.	Alte impozite ne reprezentate la elementele de mai sus (ct. 698)	65	0	0
20.	<b>PROFITUL SAU PIERDEREA NET(A) A EXERCITIULUI FINANCIAR:</b>			
	- Profit (rd.62-64-65)	66	0	50,140
	- Pierdere (rd.63+64+65); (rd. 64+65-62)	67	562,625	0

MENTIUNE : Informatiile financiare aferente Trimestrului III 2010 nu au fost auditate.

PRESEDINTE C.A. / DIRECTOR GENERAL,

ec. CRISTEA GEORGE

DIRECTOR ECONOMIC,

ec. ANGHEL NICOLAE

S.C. FLAROS S.A.

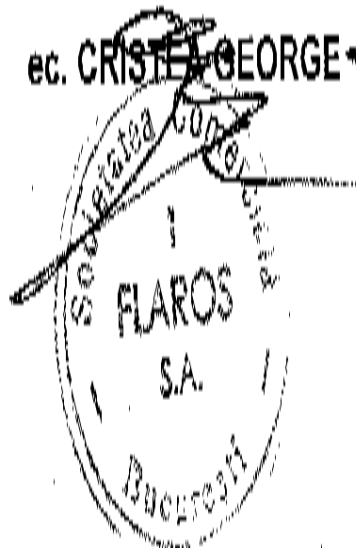
Anexa 30 B

**INDICATORI ECONOMICO-FINANCIARI**

Denumirea indicatorului	Mod de calcul	Rezultat
1. Indicatorul lichiditatii curente	Active curente/ Datorii curente	16,69
2. Indicatorul gradului de indatorare	Capital imprumutat/ Capital propriu x 100	4,47
	Capital imprumutat/ Capital angajat x 100	4,47
3. Viteza de rotatie a debitelor-clientii	Sold mediu scriptic clienti/ Cifra de afaceri x 270	146
4. Viteza de rotatie a acivelor imobilizate	Cifra de afaceri / Active imobilizate	0,71

PRESEDINTE C.A. / DIRECTOR GENERAL,

ec. CRISTEL GEORGE



DIRECTOR ECONOMIC,

ec. ANGHEL NICOLAE

A handwritten signature in black ink, appearing to be "ANGHEL NICOLAE".

## COMUNICAT DE PRESA

Data 01.11.2010

S.C. FLAROS S.A., cu sediul in Bucuresti, Str. Ion Minulescu nr. 67-93, sector 3,  
Telefon/fax : 021.323.28.68 ; 021.321.18.22, Cod Unic de Inregistrare : RO 350944,  
Numarul de ordine in Registrul Comertului Bucuresti : J40/173/05.02.1991,  
anunta investitorii interesati cu privire la disponibilitatea Raportului Trimestrial  
aferent trimestrului III 2010, intocmit conform Regulamentului CNVM nr.1/2006.  
Raportul a fost depus la CNVM si RASDAQ si poate fi obtinut/consultat zilnic la  
sediul societatii, Biroul Actionariat.

DIRECTOR GENERAL,

Ec. CRISTEA GEORGE

